





FORMÁT

-  **FORMÁT PŘED OŘEZEM.** Správně připravený soubor by měl mít rozměry 111 × 154 mm - jsou to rozměry finálního formátu, zvětšené o spadávku.
-  **SPADÁVKA.** Činí 3 mm z každé strany. Spadávka je oblast kolem grafiky (finálního formátu), která po vytištění bude oříznutá. Přesahují-li některé prvky přes okraj (přes ořezovou čáru) nebo se okraje dotýkají, nechte přesah tohoto prvku přes ořezovou čáru do vnějšího okraje spadávky (do červené čáry). **Obzvlášť se to týká pozadí.**
-  **FORMÁT PO OŘEZÁNÍ - FINÁLNÍ FORMÁT.** Po ořezu tiskovina bude mít rozměry 105 × 148 mm.
-  **BEZPEČNÁ VZDÁLENOST.** Činí 5 mm z každé strany. Texty, loga, jiné důležité designové prvky (rámečky, čáry, piktogramy apod.) by neměli přesahovat tuto linii, tedy být blíže než 5 mm od ořezové čáry.

SOUBORY

FORMÁT SOUBORU. Upřednostňujeme formát PDF (standard: PDF/X-1a, resp. PDF/X3).

ROZLIŠENÍ. Rozlišení rastrových obrázků – 300 ppi (pixels per inch / obrazových bodů na palec)

MĚŘÍTKO. 1:1 (100 %).

V případě nemožnosti dodržení veškerých požadavků standardu PDF/X-1a je vhodné splnit jich co nejvíce (barevný prostor CMYK, vložené rastrové obrázky, fonty převedené na křivky či vložené, minimální rozlišení rastrových obrázků 300 ppi, nejsou nebo rastrovány prvky s průhledností). Čím více požadavků standardu PDF/X-1a váš soubor splňuje, tím větší je pravděpodobnost, že během tiskových procesů se nic nepokazí.

TISK BÍLOU, ZLATOU, STŘÍBRNOU BARVOU

SAMOSTATNÁ BÍLÁ (ZLATÁ, STŘÍBRNÁ) BARVA.

K tisku bude použita pouze jediná přímá barva (bílá, zlatá nebo stříbrná).

- Objekty, které by měli být vytištěny přímou barvou (bílou, zlatou nebo stříbrnou) musí být **vektorové**.
- Na tyto objekty použijte **přímou barvu**.
- Bílá (zlatá, stříbrná) barva může být průhledná.

CMYK + BÍLÁ (ZLATÁ, STŘÍBRNÁ) BARVA.

Pět barev se tisknou najednou v jednom průchodu. Dodatečná přímá barva (bílá, zlatá nebo stříbrná) se nanáší jako poslední.

- Objekty, které by měly být vytištěné dodatečnou barvou (bílou, zlatou nebo stříbrnou) musí být **vektorové**.
- Na tyto objekty použijte dodatečnou **přímou barvu**. Pro bílou barvu nepoužívejte CMYK 0/0/0/0 – není to bílá barva, ale žádná (nepotlačený papír).
- U objektů s dodatečnou barvou přímou barvou je nutné nastavit **přetisk** (overprint).
- Bílá (zlatá, stříbrná) barva může být průhledná.

ŠABLONY KE STAŽENÍ



Vlastní grafiku si můžete vytvořit ve svém profesionálním editoru. K tomuto účelu si stáhněte předpřipravenou šablonu v odpovídajícím formátu, kterou lze otevřít a upravovat ve vašem editoru. Ve výsledném tiskovém souboru **odstraňte** veškeré prvky šablony.



V případě dotazů nás neváhejte kontaktovat na info@gogoprint.cz