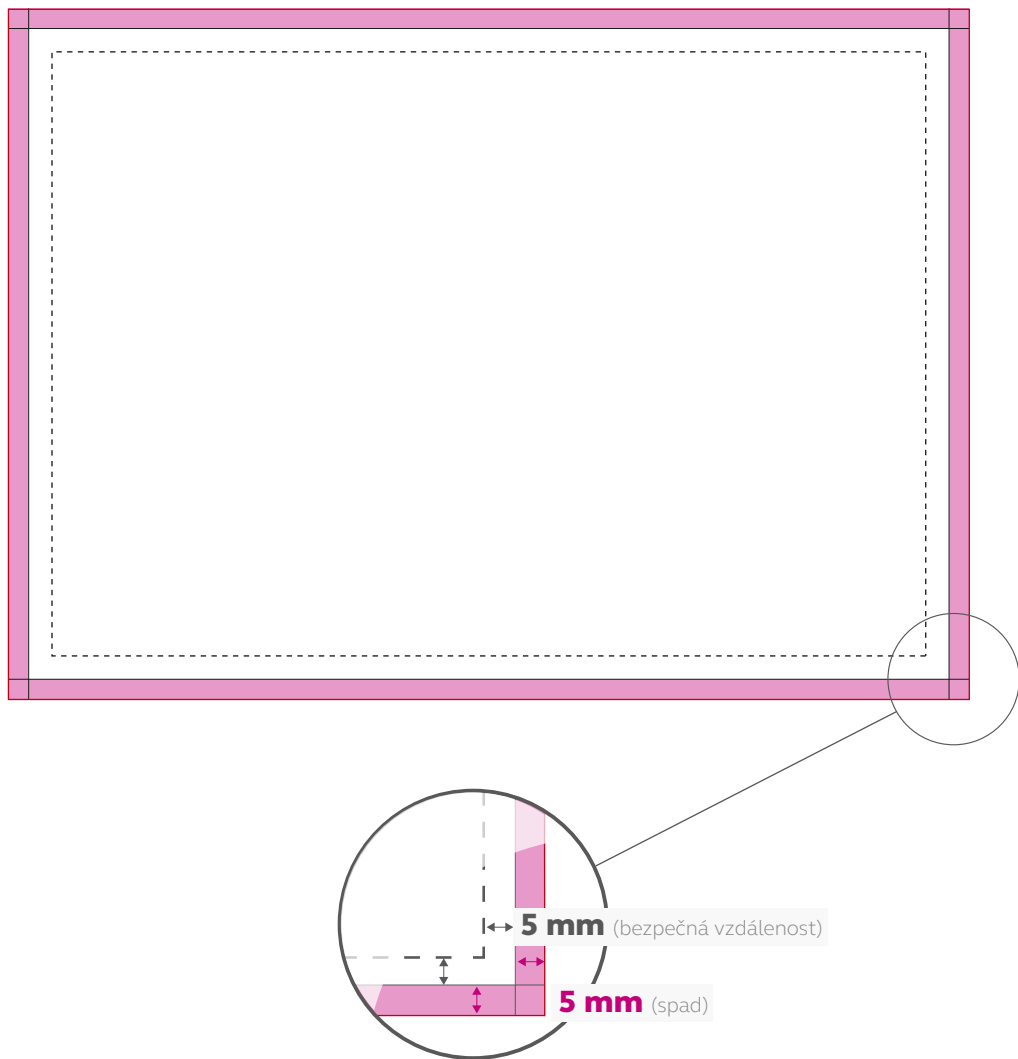






Cedule, desky



FORMÁT

-  **FORMÁT PŘED OŘEZEM.** Správně připravený soubor by měl mít rozměry finálního formátu, zvětšené o spadávku.
-  **SPADÁVKA.** Činí 5 mm z každé strany. Spadávka je oblast kolem grafiky (finálního formátu), která po vytištění bude oříznutá. Přesahují-li některé prvky přes okraj (přes ořezovou čáru) nebo se okraje dotýkají, nechte přesah tohoto prvku přes ořezovou čáru do vnějšího okraje spadávky (do červené čáry). **Obzvlášť se to týká pozadí.**
-  **FORMÁT PO OŘEZÁNÍ – FINÁLNÍ FORMÁT.** Minimální možné rozměry plakátu po ořezu – 148 × 210 mm. Maximální – 841 × 1189 mm.
-  **BEZPEČNÁ VZDÁLENOST.** Činí 5 mm z každé strany. Texty, loga, jiné důležité designové prvky (rámečky, čáry, piktogramy apod.) by neměly přesahovat tuto linii, tedy být blíže než 5 mm od ořezové čáry.

SOUBORY

FORMÁT SOUBORU. Upřednostňujeme formát PDF (standard: PDF/X-1a, resp. PDF/X3).

ROZLIŠENÍ. Rozlišení rastrových obrázků – 300 ppi (pixels per inch / obrazových bodů na palec)

MĚŘÍTKO. 1:1 (100 %).

V případě nemožnosti dodržení veškerých požadavků standardu PDF/X-1a je vhodné splnit jich co nejvíce (barevný prostor CMYK, vložené rastrové obrázky, fonty převedené na křivky či vložené, minimální rozlišení rastrových obrázků 300 ppi, nejsou nebo rastrovány prvky s průhledností). Čím více požadavků standardu PDF/X-1a váš soubor splňuje, tím větší je pravděpodobnost, že během tiskových procesů se nic nepokazí.

V případě dotazů nás neváhejte kontaktovat na info@gogoprint.cz